



Witajcie! Jestem Bielik i mieszkam w gminie Kołbaskowo.  
Každy z Was może dbać o środowisko.  
Zapraszam do wspólnej zabawy!

## OSZCZĘDZAJ WODĘ




## SEGREGUJ ŚMIECI



## DBAJ O ZIELEŃ



## OSZCZĘDZAJ ENERGIĘ



Pomóż Bielikowi znaleźć sposoby na oszczędzanie wody i energii.




**2** Korzystaj z odnawialnych źródeł energii



**3** Zamontuj urządzenia wodoszczędne

**4** Wylączaj z kontaktu urządzenia, jeśli ich nie używasz




**5** Używaj energooszczędnych żarówek



**1** Bierz prysznic zamiast kąpeli w wannie

**1** OSZCZĘDZAJ WODĘ



**6** Zakręcaj wodę podczas mycia zębów



**14** Podlewaj ogródek wodą zebraną z deszczówki



**12** Gotuj tyle wody, ile potrzebujesz



**13** Zakręcaj kran



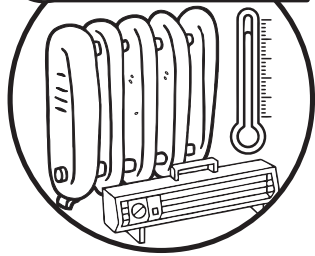
## OSZCZĘDZAJ ENERGIĘ



**11** Włączaj pełną pralkę i zmywarkę



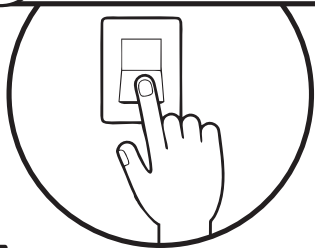
**10** Nie przegrzewaj mieszkania



**7** Gotuj pod przykryciem - będzie szybciej



**9** Pamiętaj o wyłączeniu światła






**8** Napraw ciekące kran i wężyki




# SEGREGUJ ŚMIECI







Pomóż Bielikowi posegregować śmieci




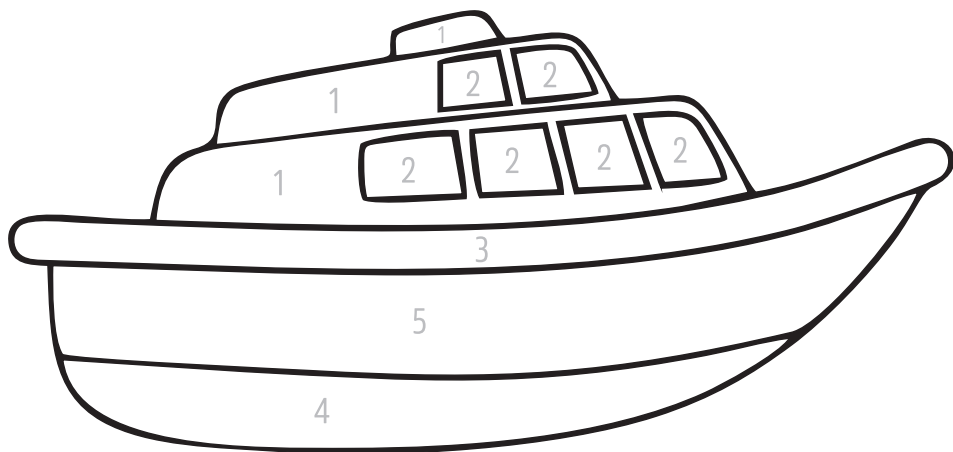
# CHROŃ ZIELEŃ



Połącz obrazki i ich cienie.



Pokoloruj obrazki zgodnie z kolorami przypisanymi do cyfr.




1 - żółty

2 - niebieski


3 - zielony

4 - brązowy

5 - czerwony






Znajdź te elementy na obrazku:



Opowiedz co widzisz na obrazku i go pokoloruj.









Mama wraz z dziećmi bawią się latawcami. Podążając za sznurkami, znajdź latawiec dziewczynki i pokoloruj go na czerwono, latawiec chłopca pokoloruj na zielono, a mamy na niebiesko.

Pokoloruj tyle obrazków, ile wskazuje liczba.



3




5




6



8




10





Wytnij, dopasuj i przyklej brakujące fragmenty ilustracji, a następnie pokoloruj.





Pokoloruj według klucza:

★ - czerwony   ● - pomarańczowy   ▲ - żółty   ■ - niebieski   ◆ - zielony



Znajdź 8 różnic pomiędzy obrazkami.

Jaki środek transportu wybierze dziewczynka, a jaki chłopiec?

1	2	3	4	5	6	7	8	9
→	↓	→	→	↓	←	↓	↓	↓

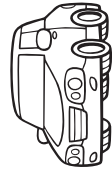
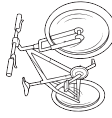


1	2	3	4	5	6	7	8	9
→	↓	→	→	↓	←	↓	↓	↓

1 →

9 ↓

9 ↓



1	2	3	4	5	6	7	8	9
→	→	↓	↓	→	←	←	↓	↓

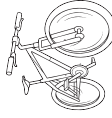


1	2	3	4	5	6	7	8	9
→	→	↓	↓	→	←	←	↓	↓

1 →


9 ↓

9 ↓



Dziewczynka pojedzie do szkoły

, a chłopiec



DBAJ O \_\_\_\_\_  
I ZOSTAŃ EKOPRZYJACIELEM ZIEMI



1. Segregując je dbasz o środowisko.
2. Ekologiczny środek transportu.
3. Owocowe, liściaste lub iglaste.
4. Skutek gwałtownej ulewy lub wezbrania rzeki.
5. Dzwonisz 998, gdy zauważysz ...
6. Ziemniaki, cebula i buraki to ...
7. Sposób na oszczędność wody – kąpiel w wannie czy prysznic?
8. Mieszkają w ulach.
9. Źródło światła, najlepiej energooszczędna
10. Rzeka, która przepływa przez Szczecin.