

**UCHWAŁA NR LVII/.../2024
RADY GMINY KOŁBASKOWO**

z dnia 29 kwietnia 2024 roku

w sprawie zmiany uchwały Nr LIII/671/2023 Rady Gminy Kołbaskowo z dnia 22 grudnia 2023 roku w sprawie uchwalenia Wieloletniej Prognozy Finansowej Gminy Kołbaskowo.

Na podstawie art.18 ust. 2 pkt. 4 ustawy z dnia 8 marca 1990 roku o samorządzie gminnym (t.j. Dz. U. z 2023 r. poz. 40 z późn. zm.), art. 230 ust. 1 i 6, art. 231 ust. 1, art. 232 ustawy z dnia 27 sierpnia 2009 r. o finansach publicznych (t.j. Dz.U. z 2023 r. poz. 1270 z późn. zm.)

Rada Gminy Kołbaskowo uchwała, co następuje:

§ 1. W uchwale Nr LIII/671/2023 Rady Gminy Kołbaskowo z dnia 22 grudnia 2023 roku w sprawie uchwalenia Wieloletniej Prognozy Finansowej Gminy Kołbaskowo wprowadza się zmiany:

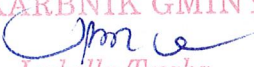
- 1) Załącznik Nr 1 do uchwały pn. „Wieloletnia Prognoza Finansowa Gminy Kołbaskowo na lata 2024-2029” otrzymuje brzmienie jak w załączniku Nr 1 do niniejszej uchwały.
- 2) Objaśnienia dokonanych zmian zawiera załącznik Nr 2 do niniejszej uchwały.


§ 2. Wykonanie uchwały powierza się Wójtowi Gminy Kołbaskowo.


§ 3. Uchwała wchodzi w życie z dniem podjęcia.

Przewodnicząca Rady Gminy

Dorota Trzebińska

SKARBNIK GMINY

Izabella Tyszka


Pod względem prawnym
opiniuje bez zastrzeżeń
Jerzy Adamiec
RADCA PRAWNY



UZASADNIENIE

Zgodnie z art. 229 ustawy o finansach publicznych wartości przyjęte w wieloletniej prognozie finansowej jednostki samorządu terytorialnego powinny być zgodne co najmniej w zakresie wyniku budżetu i związanych z nim kwot przychodów i rozchodów oraz długu jednostki samorządu terytorialnego. Tak więc każda zmiana dokonana w budżecie Gminy Kołbaskowo na 2023 r. powoduje konieczność wprowadzania zmian w wieloletniej prognozie finansowej. Zmiany te sprowadzają się do dokonania korekt w załączniku nr 1 WPF w zakresie wartości dochodów, wydatków.

SKARBNIK GMINY

Izabella Tyszka

Przewodnicząca Rady Gminy
Izabella Tyszka

WIELOLETNIA PROGNOZA FINANSOWA GMINY KOŁBASKOWO
NA LATA 2024-2029

I.p.	Wyszczególnienie	2024	2025	2026	2027	2028	2029
1	Dochody ogółem	130 299 311,83	139 983 596,00	124 160 250,00	136 576 048,00	150 231 152,00	165 254 268,00
1.1	Dochody bieżące, z tego:	105 431 313,83	107 056 387,00	124 157 977,00	136 573 775,00	150 231 152,00	165 254 268,00
1.1.1	dochody z tytułu udziału we wpływach z podatku dochodowego od osób fizycznych	29 489 890,00	32 438 879,00	35 682 766,00	39 251 043,00	43 176 147,00	47 493 762,00
1.1.2	dochody z tytułu udziału we wpływach z podatku dochodowego od osób prawnych	2 205 718,00	2 426 289,00	2 668 918,00	2 935 810,00	3 229 391,00	3 552 330,00
1.1.3	z subwencji ogólnej	24 035 292,00	23 113 055,00	25 424 361,00	27 966 797,00	30 763 477,00	33 839 825,00
1.1.4	z tytułu dotacji i środków przeznaczonych na cele bieżące	7 141 540,70	4 719 253,00	5 191 178,00	5 710 296,00	6 281 325,00	6 909 458,00
1.1.5	pozostałe dochody bieżące, w tym:	42 558 873,13	44 358 911,00	55 190 754,00	60 709 829,00	66 780 812,00	73 458 893,00
1.1.5.1	z podatku od nieruchomości	24 966 000,00	27 462 600,00	30 208 860,00	33 229 746,00	36 552 720,00	40 207 992,00
1.2	Dochody majątkowe, w tym:	24 867 998,00	32 927 209,00	2 273,00	2 273,00	0,00	0,00
1.2.1	ze sprzedaży majątku	11 995 730,00	10 000 000,00	2 273,00	2 273,00	0,00	0,00
1.2.2	z tytułu dotacji oraz środków przeznaczonych na inwestycje	12 855 084,84	22 927 209,00	0,00	0,00	0,00	0,00
2	Wydatki ogółem	129 790 763,30	137 450 697,00	121 627 351,00	134 043 149,00	147 698 253,00	162 721 369,00
2.1	Wydatki bieżące, w tym:	99 105 350,30	99 961 468,00	109 955 688,00	120 273 149,00	132 300 463,00	145 530 509,00
2.1.1	na wynagrodzenia i składki od nich naliczane	46 132 385,80	48 136 634,00	52 950 298,00	58 245 327,00	64 069 860,00	70 476 846,00
2.1.2	z tytułu poręczeń i gwarancji, w tym:	0,00	0,00	0,00	0,00	0,00	0,00
2.1.2.1	gwarancje i poręczenia podlegające wyłączeniu z limitu spłaty zobowiązań, o którym mowa w art. 243 ustawy	0,00	0,00	0,00	0,00	0,00	0,00
2.1.3	wydatki na obsługę długu, w tym:	1 000 000,00	823 538,00	650 266,00	482 368,00	303 505,00	130 993,00
2.1.3.1	odsetki i dyskonto podlegające wyłączeniu z limitu spłaty zobowiązań, o którym mowa w art. 243 ustawy, w terminie nie dłuższym niż 90 dni po zakończeniu programu, projektu lub zadania i otrzymaniu refundacji z tych środków (bez odsetek i dyskonta od zobowiązań na wkład krajowy)	0,00	0,00	0,00	0,00	0,00	0,00
2.1.3.2	odsetki i dyskonto podlegające wyłączeniu z limitu spłaty zobowiązań, o którym mowa w art. 243 ustawy, z tytułu zobowiązań zaciągniętych na wkład krajowy	0,00	0,00	0,00	0,00	0,00	0,00
2.1.3.3	pozostałe odsetki i dyskonto podlegające wyłączeniu z limitu spłaty zobowiązań, o którym mowa w art. 243 ustawy	0,00	0,00	0,00	0,00	0,00	0,00
2.2	Wydatki majątkowe, w tym:	30 685 413,00	37 489 229,00	11 671 663,00	13 770 000,00	15 397 790,00	17 190 860,00
2.2.1	Inwestycje i zakupy inwestycyjne, o których mowa w art. 236 ust. 4 pkt 1 ustawy, w tym:	30 685 413,00	37 489 229,00	11 671 663,00	13 770 000,00	15 397 790,00	17 190 860,00
2.2.1.1	wydatki o charakterze dotacyjnym na inwestycje i zakupy inwestycyjne	550 000,00	0,00	0,00	0,00	0,00	0,00
3	Wynik budżetu	508 548,53	2 532 899,00	2 532 899,00	2 532 899,00	2 532 899,00	2 532 899,00
3.1	Kwota prognozowanej nadwyżki budżetu przeznaczana na spłatę kredytów, pożyczek i wykup papierów wartościowych	508 548,53	2 532 899,00	2 532 899,00	2 532 899,00	2 532 899,00	2 532 899,00
4	Przychody budżetu	5 745 689,60	0,00	0,00	0,00	0,00	0,00
4.1	Kredyty, pożyczki, emisja papierów wartościowych, w tym:	0,00	0,00	0,00	0,00	0,00	0,00
4.1.1	na pokrycie deficytu budżetu	0,00	0,00	0,00	0,00	0,00	0,00
4.2	Nadwyżka budżetowa z lat ubiegłych, w tym:	336 263,60	0,00	0,00	0,00	0,00	0,00
4.2.1	na pokrycie deficytu budżetu	0,00	0,00	0,00	0,00	0,00	0,00
4.3	Wolne środki, o których mowa w art. 217 ust. 2 pkt 6 ustawy, w tym:	5 409 426,00	0,00	0,00	0,00	0,00	0,00
4.3.1	na pokrycie deficytu budżetu	0,00	0,00	0,00	0,00	0,00	0,00
4.4	Spłaty udzielonych pożyczek w latach ubiegłych, w tym:	0,00	0,00	0,00	0,00	0,00	0,00
4.4.1	na pokrycie deficytu budżetu	0,00	0,00	0,00	0,00	0,00	0,00
4.5	Inne przychody niezwiązane z zaciągnięciem długu, w tym:	0,00	0,00	0,00	0,00	0,00	0,00
4.5.1	na pokrycie deficytu budżetu	0,00	0,00	0,00	0,00	0,00	0,00
5	Rozchody budżetu	6 254 238,13	2 532 899,00	2 532 899,00	2 532 899,00	2 532 899,00	2 532 899,00
5.1	Spłaty rat kapitałowych kredytów i pożyczek oraz wykup papierów wartościowych, w tym:	2 532 899,00	2 532 899,00	2 532 899,00	2 532 899,00	2 532 899,00	2 532 899,00
5.1.1	łączna kwota przypadających na dany rok kwot ustawowych wyłączeń z limitu spłaty zobowiązań, w tym:	0,00	0,00	0,00	0,00	0,00	0,00
5.1.1.1	kwota przypadających na dany rok kwot wyłączeń określonych w art. 243 ust. 3 ustawy	0,00	0,00	0,00	0,00	0,00	0,00
5.1.1.2	kwota przypadających na dany rok kwot wyłączeń określonych w art. 243 ust. 3a ustawy	0,00	0,00	0,00	0,00	0,00	0,00
5.1.1.3	kwota wyłączeń z tytułu wcześniejszej spłaty zobowiązań, określonych w art. 243 ust. 3b ustawy, z tego:	0,00	0,00	0,00	0,00	0,00	0,00
5.1.1.3.1	środkami nowego zobowiązania	0,00	0,00	0,00	0,00	0,00	0,00
5.1.1.3.2	wolnymi środkami, o których mowa w art. 217 ust. 2 pkt 6 ustawy	0,00	0,00	0,00	0,00	0,00	0,00
5.1.1.3.3	innymi środkami	0,00	0,00	0,00	0,00	0,00	0,00
5.1.1.4	kwota przypadających na dany rok kwot pozostałych ustawowych wyłączeń z limitu spłaty zobowiązań	0,00	0,00	0,00	0,00	0,00	0,00
5.2	Inne rozchody niezwiązane ze spłatą długu	3 721 339,13	0,00	0,00	0,00	0,00	0,00

Lp.	Wyszczególnienie	2024	2025	2026	2027	2028	2029
6	Kwota długu, w tym:	12 664 495,00	10 131 596,00	7 598 697,00	5 065 798,00	2 532 899,00	0,00
6.1	kwota długu, którego planowana spłata dokona się z wydatków	0,00	0,00	0,00	0,00	0,00	0,00
7	Relacja zrównoważenia wydatków bieżących, o której mowa w art. 242 ustawy	x	x	x	x	x	x
7.1	Różnica między dochodami bieżącymi a wydatkami bieżącymi	6 325 963,53	7 094 919,00	14 202 289,00	16 300 626,00	17 930 689,00	19 723 759,00
7.2	Różnica między dochodami bieżącymi, skorygowanymi o środki a wydatkami bieżącymi	12 071 653,13	7 094 919,00	14 202 289,00	16 300 626,00	17 930 689,00	19 723 759,00
8	Wskaźnik spłaty zobowiązań	x	x	x	x	x	x
8.1	Relacja określona po lewej stronie nierówności we wzorze, o którym mowa w art. 243 ust. 1 ustawy (po uwzględnieniu zobowiązań związku współtworzonego przez jednostkę samorządu terytorialnego oraz po uwzględnieniu ustawowych wyłączeń przypadających na dany rok)	3,59%	3,28%	2,68%	2,30%	1,97%	1,68%
8.1_vROD_2020	8.1_vROD_2020	3,59%	3,28%	2,68%	2,30%	1,97%	1,68%
8.1_vROD_2026	8.1_vROD_2026	3,59%	3,28%	2,68%	2,30%	1,97%	1,68%
8.1_vROD_2023	8.1_vROD_2023	3,59%	3,28%	0,00%	0,00%	0,00%	0,00%
8.2	Relacja określona po prawej stronie nierówności we wzorze, o którym mowa w art. 243 ust. 1 ustawy, ustalona dla danego roku (wskaźnik jednoroczny)	7,69%	7,74%	12,48%	12,82%	12,67%	12,54%
8.2_v2020	8.2_v2020	19,89%	0,00%	0,00%	0,00%	0,00%	0,00%
8.2_v2026	8.2_v2026	7,69%	7,74%	12,48%	12,82%	12,67%	12,54%
8.3	Dopuszczalny limit spłaty zobowiązań określony po prawej stronie nierówności we wzorze, o którym mowa w art. 243 ustawy, po uwzględnieniu ustawowych wyłączeń, obliczony w oparciu o plan 3 kwartału roku poprzedzającego pierwszy rok prognozy (wskaźnik ustalony w oparciu o średnią arytmetyczną z poprzednich lat)	36,76%	35,10%	17,03%	14,28%	13,00%	11,44%
8.3.1	Dopuszczalny limit spłaty zobowiązań określony po prawej stronie nierówności we wzorze, o którym mowa w art. 243 ustawy, po uwzględnieniu ustawowych wyłączeń, obliczony w oparciu o wykonanie roku poprzedzającego pierwszy rok prognozy (wskaźnik ustalony w oparciu o średnią arytmetyczną z poprzednich lat)	37,32%	35,66%	17,84%	15,09%	13,81%	12,25%
8.4	Informacja o spełnieniu wskaźnika spłaty zobowiązań określonego w art. 243 ustawy, po uwzględnieniu zobowiązań związku współtworzonego przez jednostkę samorządu terytorialnego oraz po uwzględnieniu ustawowych wyłączeń, obliczonego w oparciu o plan 3 kwartałów roku poprzedzającego rok budżetowy	Spełniona	Spełniona	Spełniona	Spełniona	Spełniona	Spełniona
8.4.1	Informacja o spełnieniu wskaźnika spłaty zobowiązań określonego w art. 243 ustawy, po uwzględnieniu zobowiązań związku współtworzonego przez jednostkę samorządu terytorialnego oraz po uwzględnieniu ustawowych wyłączeń, obliczonego w oparciu o wykonanie roku poprzedzającego rok budżetowy	Spełniona	Spełniona	Spełniona	Spełniona	Spełniona	Spełniona
art15zoc_ZD	Relacja kwoty długu do dochodów ogółem	0,00%	0,00%	0,00%	0,00%	0,00%	0,00%
art15zoc_8.1_RC	Relacja określona po lewej stronie nierówności we wzorze, o którym mowa w art. 243 ust. 1 ustawy (po uwzględnieniu zobowiązań związku współtworzonego przez jednostkę samorządu terytorialnego oraz po uwzględnieniu ustawowych wyłączeń bez art. 15zob ust. 1 przypadających na dany rok)	0,00%	0,00%	0,00%	0,00%	0,00%	0,00%
art15zoc_8.4	Informacja o spełnieniu wskaźnika spłaty zobowiązań określonego w art. 243 ustawy, po uwzględnieniu zobowiązań związku współtworzonego przez jednostkę samorządu terytorialnego oraz po uwzględnieniu ustawowych wyłączeń bez art. 15zob ust. 1, obliczonego w oparciu o plan 3 kwartałów roku poprzedzającego rok budżetowy	Spełniona	Spełniona	Spełniona	Spełniona	Spełniona	Spełniona
art15zoc_8.4.1	Informacja o spełnieniu wskaźnika spłaty zobowiązań określonego w art. 243 ustawy, po uwzględnieniu zobowiązań związku współtworzonego przez jednostkę samorządu terytorialnego oraz po uwzględnieniu ustawowych wyłączeń bez art. 15zob ust. 1, obliczonego w oparciu o wykonanie roku poprzedzającego rok budżetowy	Spełniona	Spełniona	Spełniona	Spełniona	Spełniona	Spełniona
art7_1	Relacja łącznej kwoty długu do dochodów ogółem, pomniejszonych o planowane kwoty dotacji i środki o podobnym charakterze oraz powiększone o przychody z tytułów określonych w art. 217 ust. 2 pkt 4-8, nieprzeznaczone na sfinansowanie deficytu budżetowego (art. 7 ust. 1 ustawy Dz.U.2022.1964)	10,91%	9,02%	0,00%	0,00%	0,00%	0,00%

I.p.	Wyszczególnienie	2024	2025	2026	2027	2028	2029
9	Finansowanie programów, projektów lub zadań realizowanych z udziałem środków, o których mowa w art. 5 ust. 1 pkt 2 i 3 ustawy	x	x	x	x	x	x
9.1	Dochody bieżące na programy, projekty lub zadania finansowane z udziałem środków, o których mowa w art. 5 ust. 1 pkt 2 i 3 ustawy	375 636,52	0,00	0,00	0,00	0,00	0,00
9.1.1	Dotacje i środki o charakterze bieżącym na realizację programu, projektu lub zadania finansowanego z udziałem środków, o których mowa w art. 5 ust. 1 pkt 2 ustawy, w tym:	375 636,52	0,00	0,00	0,00	0,00	0,00
9.1.1.1	środki określone w art. 5 ust. 1 pkt 2 ustawy	375 636,52	0,00	0,00	0,00	0,00	0,00
9.2	Dochody majątkowe na programy, projekty lub zadania finansowane z udziałem środków, o których mowa w art. 5 ust. 1 pkt 2 i 3 ustawy	5 900 000,00	0,00	0,00	0,00	0,00	0,00
9.2.1	Dochody majątkowe na programy, projekty lub zadania finansowane z udziałem środków, o których mowa w art. 5 ust. 1 pkt 2 ustawy, w tym:	5 900 000,00	0,00	0,00	0,00	0,00	0,00
9.2.1.1	środki określone w art. 5 ust. 1 pkt 2 ustawy	5 900 000,00	0,00	0,00	0,00	0,00	0,00
9.3	Wydatki bieżące na programy, projekty lub zadania finansowane z udziałem środków, o których mowa w art. 5 ust. 1 pkt 2 i 3 ustawy	605 419,19	0,00	0,00	0,00	0,00	0,00
9.3.1	Wydatki bieżące na programy, projekty lub zadania finansowane z udziałem środków, o których mowa w art. 5 ust. 1 pkt 2 ustawy, w tym:	605 419,19	0,00	0,00	0,00	0,00	0,00
9.3.1.1	finansowane środkami określonymi w art. 5 ust. 1 pkt 2 ustawy	484 335,71	0,00	0,00	0,00	0,00	0,00
9.4	Wydatki majątkowe na programy, projekty lub zadania finansowane z udziałem środków, o których mowa w art. 5 ust. 1 pkt 2 i 3 ustawy	0,00	0,00	0,00	0,00	0,00	0,00
9.4.1	Wydatki majątkowe na programy, projekty lub zadania finansowane z udziałem środków, o których mowa w art. 5 ust. 1 pkt 2 ustawy, w tym:	0,00	0,00	0,00	0,00	0,00	0,00
9.4.1.1	finansowane środkami określonymi w art. 5 ust. 1 pkt 2 ustawy	0,00	0,00	0,00	0,00	0,00	0,00
10	Informacje uzupełniające o wybranych kategoriach finansowych	x	x	x	x	x	x
10.1	Wydatki objęte limitem, o którym mowa w art. 226 ust. 3 pkt 4 ustawy, z tego:	12 168 171,42	28 544 911,58	6 000 000,00	4 770 000,00	0,00	1 912 275,00
10.1.1	bieżące	0,00	0,00	0,00	0,00	0,00	0,00
10.1.2	majątkowe	12 168 171,42	28 544 911,58	6 000 000,00	4 770 000,00	0,00	1 912 275,00
10.2	Wydatki bieżące na pokrycie ujemnego wyniku finansowego samodzielnego publicznego zakładu opieki zdrowotnej	0,00	0,00	0,00	0,00	0,00	0,00
10.3	Wydatki na spłatę zobowiązań przejmowanych w związku z likwidacją lub przekształceniem samodzielnego publicznego zakładu opieki zdrowotnej	0,00	0,00	0,00	0,00	0,00	0,00
10.4	Kwota zobowiązań związku współtworzonego przez jednostkę samorządu terytorialnego przypadających do spłaty w danym roku budżetowym, podlegająca doliczeniu zgodnie z art. 244 ustawy	0,00	0,00	0,00	0,00	0,00	0,00
10.5	Kwota zobowiązań wynikających z przejęcia przez jednostkę samorządu terytorialnego zobowiązań po likwidowanych i przekształcanych samorządowych osobach prawnych	0,00	0,00	0,00	0,00	0,00	0,00
10.6	Spłaty, o których mowa w pkt. 5.1., wynikające wyłącznie z tytułu zobowiązań już zaciągniętych	2 532 899,00	2 532 899,00	2 532 899,00	2 532 899,00	2 532 899,00	2 532 899,00
10.7	Wydatki zmniejszające dług, w tym:	0,00	0,00	0,00	0,00	0,00	0,00
10.7.1	spłata zobowiązań wymagalnych z lat poprzednich, innych niż w pkt 10.7.3	0,00	0,00	0,00	0,00	0,00	0,00
10.7.2	spłata zobowiązań zaliczanych do tytułu dłużnego – kredyt i pożyczka, w tym:	0,00	0,00	0,00	0,00	0,00	0,00
10.7.2.1	zobowiązań zaciągniętych po dniu 1 stycznia 2019 r., w tym:	0,00	0,00	0,00	0,00	0,00	0,00
10.7.2.1.1	dokonywana w formie wydatku bieżącego	0,00	0,00	0,00	0,00	0,00	0,00
10.7.3	wypłaty z tytułu wymagalnych poręczeń i gwarancji	0,00	0,00	0,00	0,00	0,00	0,00
10.8	Kwota wzrostu(+)/spadku(-) kwoty długu wynikająca z operacji niekasowych (m.in. umorzenia, różnice kursowe)	0,00	0,00	0,00	0,00	0,00	0,00
10.9	Weześniejsza spłata zobowiązań, wyłączona z limitu spłaty zobowiązań, dokonywana w formie wydatków budżetowych	0,00	0,00	0,00	0,00	0,00	0,00
10.10	Wypuk papierów wartościowych, spłaty rat kredytów i pożyczek wraz z należnymi odsetkami i dyskontem, odpowiednio emitowanych lub zaciągniętych do równowartości kwoty ubytku w wykonanych dochodach jednostki samorządu terytorialnego będącego skutkiem wystąpienia COVID-19	0,00	0,00	0,00	0,00	0,00	0,00
10.11	Wydatki bieżące podlegające ustawowemu wyłączeniu z limitu spłaty zobowiązań	0,00	0,00	0,00	0,00	0,00	0,00
11	Dane dotyczące emitowanych obligacji przychodowych	x	x	x	x	x	x
11.1	Środki z przedsięwzięcia gromadzone na rachunku bankowym, w tym:	0,00	0,00	0,00	0,00	0,00	0,00
11.1.1	środki na zaspokojenie roszczeń obligatariuszy	0,00	0,00	0,00	0,00	0,00	0,00
11.2	Wydatki bieżące z tytułu świadczenia emitenta należnego obligatariuszom, nieuwzględniane w limicie spłaty zobowiązań	0,00	0,00	0,00	0,00	0,00	0,00
12	Stopnie niezachowania relacji określonych w art. 242-244 w przypadku określonym w ... ustawy	x	x	x	x	x	x
12.1	Stopień niezachowania relacji zrównowazenia wydatków bieżących, o której mowa w poz. 7.2	0,00	0,00	0,00	0,00	0,00	0,00
12.2	Stopień niezachowania wskaźnika spłaty zobowiązań, o którym mowa w poz. 8.4	0,00%	0,00%	0,00%	0,00%	0,00%	0,00%
12.3	Stopień niezachowania wskaźnika spłaty zobowiązań, o którym mowa w poz. 8.4.1.	0,00%	0,00%	0,00%	0,00%	0,00%	0,00%

Objaśnienia zmian przyjętych w Wieloletniej Prognozie Finansowej Gminy Kołbaskowo na lata 2024-2029.

Dokonuje się aktualizacji danych zawartych w Wieloletniej Prognozie Finansowej Gminy Kołbaskowo na lata 2024-2029.

Aktualizacja polega na doprowadzeniu danych zawartych w Wieloletniej Prognozie Finansowej Gminy Kołbaskowo do zgodności z uchwałą budżetową na rok 2024.

1. Dochody - 2024 r.

Dochody ogółem po zmianie wynoszą 130.299.311,83 zł, w tym:

- dochody bieżące 105.431.313,83 zł
- dochody majątkowe 24.867.998,00 zł

2. Wydatki - 2024 r.

Wydatki ogółem, po zmianie wynoszą 129.790.763,30 zł, w tym:

- wydatki bieżące 99.105.350,30 zł
- wydatki majątkowe 30.685.413,00 zł

3. Wynik budżetu - 2024 r.

W wyniku wprowadzonych zmian wynik budżetu nie uległ zmianie

4. Przychody - 2024 r.

W wyniku wprowadzonych zmian kwota przychodów nie uległa zmianie.

5. Rozchody – 2024 r.

W wyniku dokonanych zmian kwota rozchodów nie uległa zmianie.

6. Kwota długu – 2024 r.

W wyniku dokonanych zmian kwota długu nie uległa zmianie.

7. Finansowanie programów, projektów lub zadań realizowanych z udziałem środków, o których mowa w art. 5 ust. 1 pkt 2 i 3 ustawy – 2024 r.

Dokonano korekty w poz. 9.3. Wydatki po zmianach wynoszą 605.419,19 zł

Dokonano korekty w poz. 9.3.1. Wydatki po zmianach wynoszą 605.419,19 zł

Dokonano korekty w poz. 9.3.1.1 Wydatki po zmianach wynoszą 484.335,71 zł

8. Informacje uzupełniające o wybranych kategoriach finansowych

W wyniku dokonanych zmian pozycja nie uległa zmianie.